

Inleiding

Elke maand schetsen we u aan de hand van statistische gegevens vraag en aanbod in Vlaanderen en Brussel.

Voor Vlaanderen maken we gebruik van de databanken bij de VDAB. Door de wijzigingen in registratie en nieuwe definities beschikken we over minder gedetailleerde informatie. We onderscheiden werkzoekende leerkrachten kleuteronderwijs, werkzoekende leerkrachten lager onderwijs en werkzoekende leerkrachten secundair onderwijs (bachelor&master).

In Brussel baseren we ons op gegevens uit de databanken van Actiris. Hierbij maken we een onderscheid tussen leerkrachten basisonderwijs, leerkrachten secundair onderwijs 1^{ste}/2^{de} graad en leerkrachten secundair onderwijs 3^{de}/4^{de} graad)

In dit nummer

- 1 Inleiding
- 1 Vlaanderen - Vraag
- 2 Vlaanderen - Aanbod
- 4 Brussel - Vraag
- 5 Brussel - Aanbod

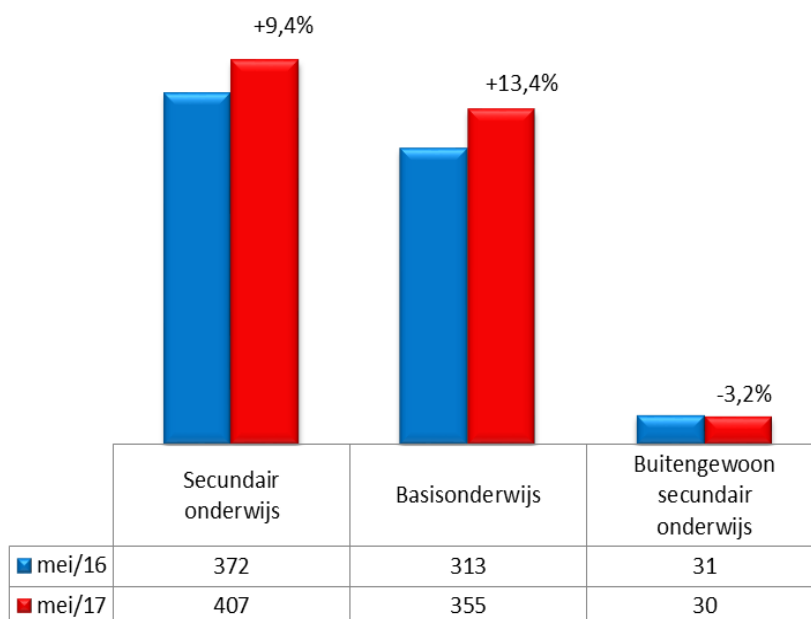
Vlaanderen – Vraag naar leerkrachten Openstaande vacatures

In mei 2017 is er globaal gezien een stijging van 10,6% in het aantal openstaande vacatures.

In het basisonderwijs is er ten opzichte van dezelfde periode vorig jaar een stijging van 13,4%.

In het secundair onderwijs is er sprake van een stijging van 9,4%.

Het buitengewoon secundair onderwijs daarentegen kent een daling van 3,2% ten opzichte van dezelfde periode vorig jaar. Een procentuele daling die weliswaar dient genuanceerd omwille van de kleine aantallen.

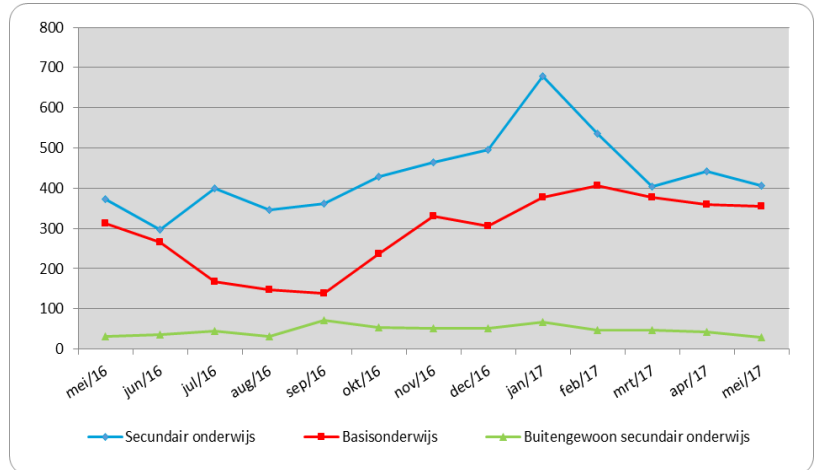


Evolutie van het aantal arbeidsplaatsen per onderwijsniveau

In januari 2015 werd het Normaal Economisch Circuit (zonder uitzendopdrachten) (NECzU) opgesplitst in NECzU rechtstreeks aan VDAB gemeld en NECzU via wervings- en selectiekantoren. Waar vroeger de vacaturecijfers over vacatures in het NECzU ging, gaat het nu over vacatures in het NECzU die rechtstreeks aan VDAB gemeld zijn.

In een breder tijdsperspectief (mei 2016-mei 2017) is er eveneens sprake van een stijgende trend in het aantal openstaande vacatures. De stijging is het sterkst in het secundair onderwijs.

Deze trend volgt hiermee ook de stijging van het aanbod op de algemene arbeidsmarkt (+23,6%)



Overzicht aantal arbeidsplaatsen volgens onderwijsniveau

Vlaanderen – Aanbod leerkrachten Werkzoekenden

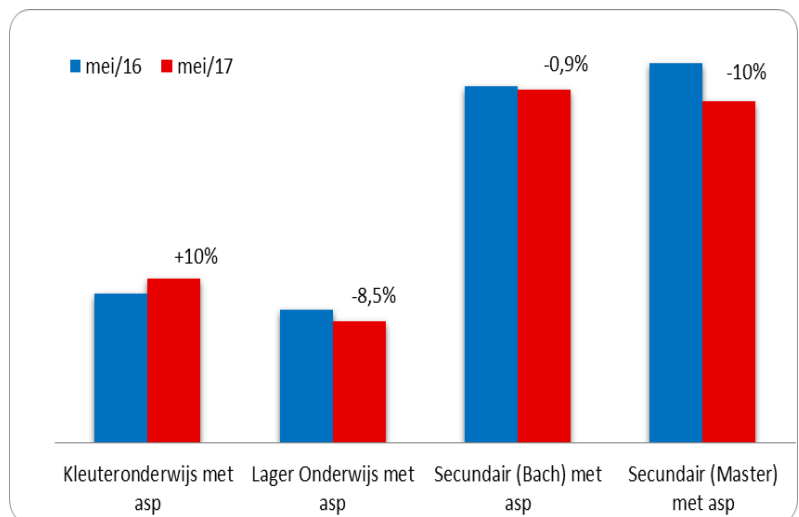
Om een beeld te krijgen van het aantal werkzoekenden is het van belang de beroepsaspiratie te koppelen aan behaald diploma. Op die manier hebben we een beeld van de werkzoekenden die ook over een bekwaamheidsbewijs beschikken.

Ten opzichte van mei 2016 is er globaal gezien sprake van een daling in het aantal werkzoekende leerkrachten.

In het kleuteronderwijs stijgt echter het aantal werkzoekende leerkrachten met 10% (resp. van 290 naar 319).

In het lager onderwijs daalt het aantal werkzoekende leerkrachten met 8,5% (resp. van 258 naar 236).

In de eerste en tweede graad secundair onderwijs is er een daling van het aantal werkzoekende leerkrachten met 0,9 % (resp. van 691 naar 685) en daalt het aantal werkzoekende leerkrachten met een masteropleiding met 10% (resp. van 737 naar 663).

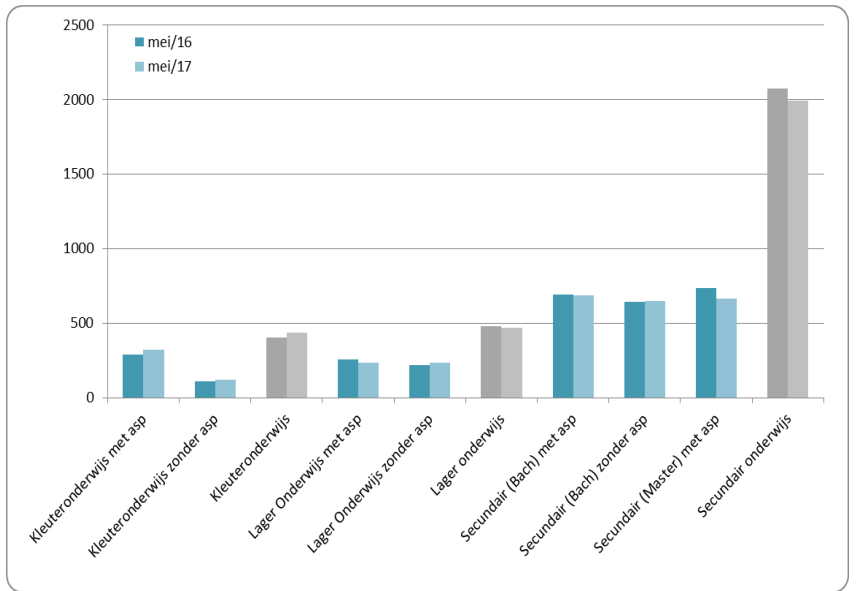


Evolutie van het aantal werkzoekende leerkrachten met beroepsaspiratie 'onderwijs'

Op basis van de aangeleverde gegevens uit de VDAB-databanken kunnen we ook in kaart brengen hoeveel werkzoekende leerkrachten niet langer onderwijs als beroepsaspiratie opgeven.

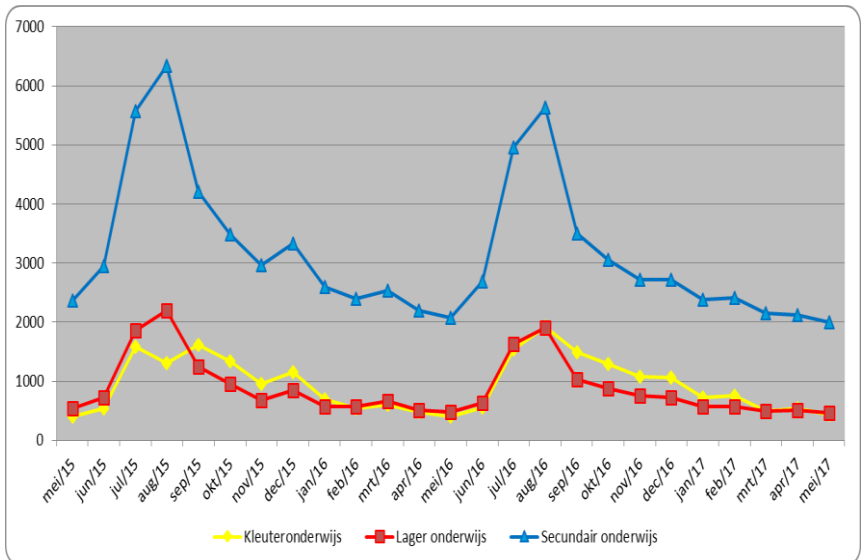
In vergelijking met dezelfde periode vorig jaar is er met uitzondering van het kleuteronderwijs in alle onderwijsniveaus sprake van een daling van het aantal werkzoekende leerkrachten met beroepsaspiratie 'onderwijs'.

In het **basisonderwijs** neemt de groep werkzoekende leerkrachten zonder beroepsaspiratie onderwijs opnieuw toe **en zien we dus de groep leerkrachten die geen les meer willen geven in het kleuter- of lager onderwijs ook in mei 2017 weer wat groter worden.**



Evolutie van het aantal werkzoekende leerkrachten zonder beroepsaspiratie onderwijs

In een breder tijdsperspectief (mei2015 – mei2017) is er sprake van een dalende trend in het aantal werkzoekende leerkrachten in alle onderwijsniveaus.



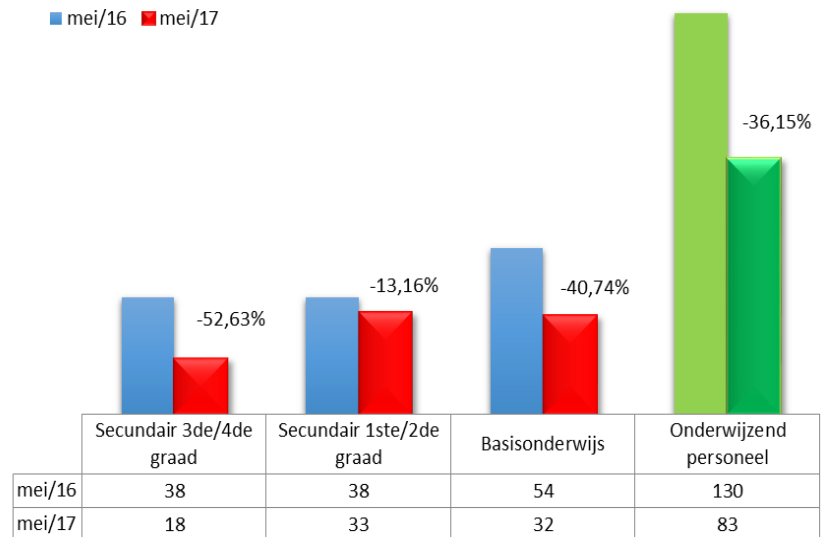
Evolutie aantal werkzoekenden (met + zonder beroepsaspiratie) volgens onderwijsniveau

Brussel – Vraag naar leerkrachten Ontvangen werkaanbiedingen

Ten opzichte van dezelfde periode vorig jaar stellen we vast dat het aantal ontvangen werkaanbiedingen 'onderwijzend personeel' met 36,15% is gedaald.

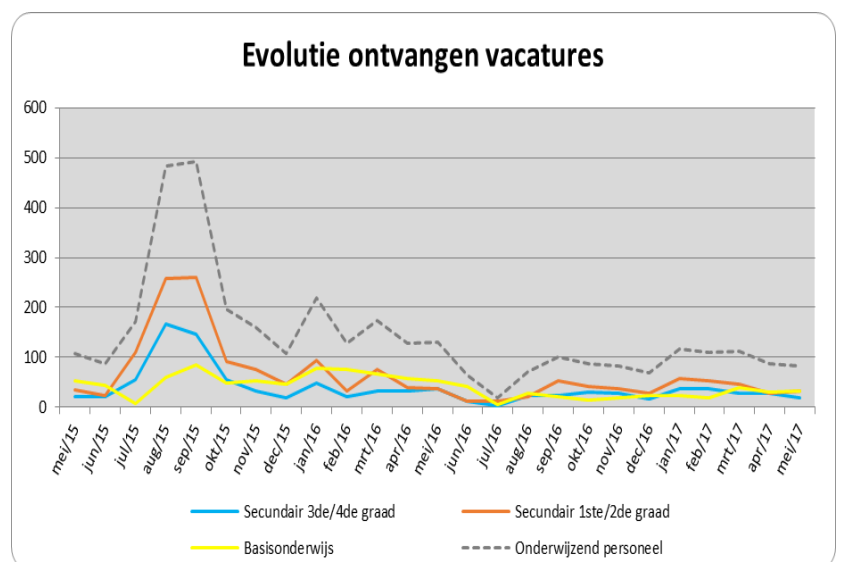
Deze daling is het gevolg van een daling in alle onderwijsniveaus.

De evolutie van de arbeidsmarkt onderwijs volgt hiermee niet de evolutie van ontvangen werkaanbiedingen op de Brusselse arbeidsmarkt (+8,26%)



Evolutie van het aantal arbeidsplaatsen voor de beroepsgroep 'onderwijzend personeel'

In een breder tijdsperspectief (mei2015 – mei2017) is er in alle onderwijsniveaus sprake van een dalende trend in het aantal ontvangen vacatures.



Overzicht aantal ontvangen werkaanbiedingen

Door de invoering van een aangepaste procedure voor rekrutering binnen de Franstalige Gemeenschap en het gebruik van Primoweb vanaf september 2016 worden minder openstaande vacatures bij Actiris geregistreerd. Dalingen van het aantal vacatures moeten dus enigszins genuanceerd worden.

- www.enseignement.be/primoweb

Brussel – Aanbod leerkrachten Werkzoekende leerkrachten

We bekijken de evolutie van het aantal leerkrachten dat bij Actiris als werkzoekende is ingeschreven.

Onder werkzoekende leerkracht wordt in dit geval verstaan: de niet-werkende werkzoekende.

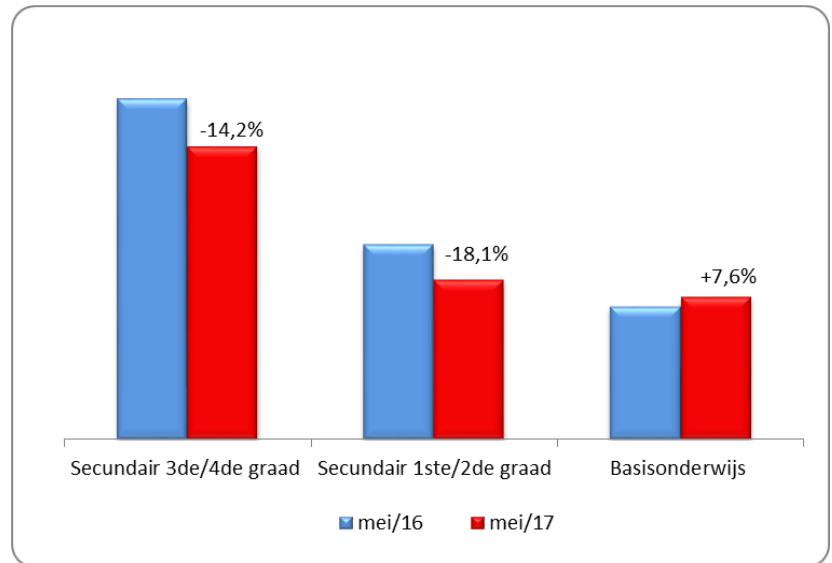
Het aantal werkzoekenden 'onderwijzend personeel' daalde globaal 11% ten opzichte van dezelfde periode vorig jaar.

In het basisonderwijs steeg echter het aantal werkzoekende leerkrachten met 7,6% (resp. van 131 naar 141).

De globale daling is dus vooral het gevolg van een daling in het secundair onderwijs. In het secundair onderwijs 1^{ste}/2^{de} graad daalt het aantal werkzoekenden met 18,1% (resp. van 193 naar 158) en in de 3^{de}/4^{de} graad van het secundair onderwijs is er een daling van het aantal werkzoekenden met 14,2% (resp. van 337 naar 289).

Vergelijken we de spanningsratio's van mei 2016 met deze van mei 2017 dan neemt de spanning op de arbeidsmarkt in alle onderwijsniveaus toe en wordt de krapte in het secundair onderwijs 1^{ste}/2^{de} graad ook in mei 2017 opnieuw toe.

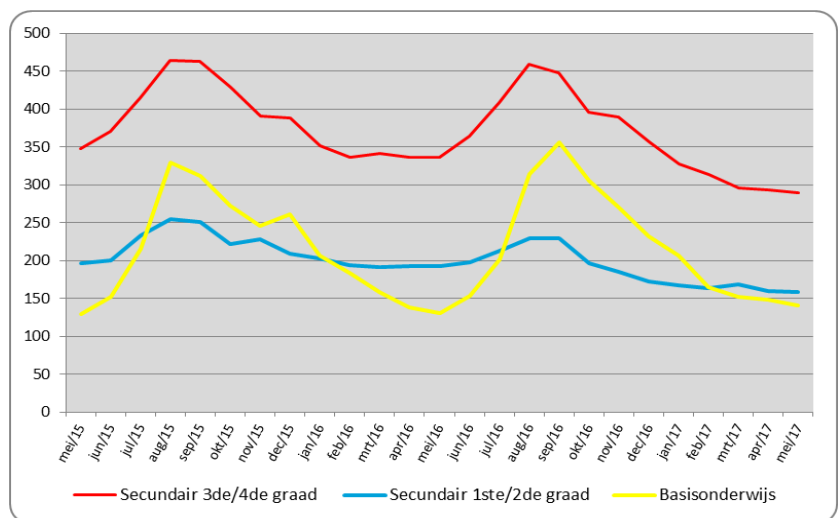
Per vacature zijn er in mei 2017 nog 4,01 leerkrachten 3^{de}/4^{de} graad, 0,97 leerkrachten secundair 1^{ste}/2^{de} graad en 1,86 leerkrachten basisonderwijs beschikbaar (terwijl dat in mei 2016 nog resp. 8,87 – 5,08 & 2,43 was).



Evolutie van het aantal werkzoekenden voor de beroepsgroep 'onderwijzend personeel'

mei 2017			
	m	v	totaal
mei/16	287	374	661
mei/17	234	354	588

Overzicht aantal werkzoekenden volgens geslacht



Overzicht aantal werkzoekenden 'onderwijzend personeel'