

# Arbeidsmarkt Onderwijs

## Inleiding

Elke maand schetsen we u aan de hand van statistische gegevens vraag en aanbod in Vlaanderen en Brussel.

Voor Vlaanderen maken we gebruik van de databanken bij de VDAB. Door de wijzigingen in registratie en nieuwe definities beschikken we over minder gedetailleerde informatie. We onderscheiden werkzoekende leerkrachten kleuteronderwijs, werkzoekende leerkrachten lager onderwijs en werkzoekende leerkrachten secundair onderwijs (1<sup>ste</sup>/2<sup>de</sup> graad).

In Brussel baseren we ons op gegevens uit de databanken van Actiris. Hierbij maken we een onderscheid tussen leerkrachten basisonderwijs, leerkrachten secundair onderwijs 1<sup>ste</sup>/2<sup>de</sup> graad en leerkrachten secundair onderwijs 3<sup>de</sup>/4<sup>de</sup> graad)

### In dit nummer

- 1 Inleiding
- 1 Vlaanderen - Vraag
- 2 Vlaanderen - Aanbod
- 4 Brussel - Vraag
- 5 Brussel - Aanbod

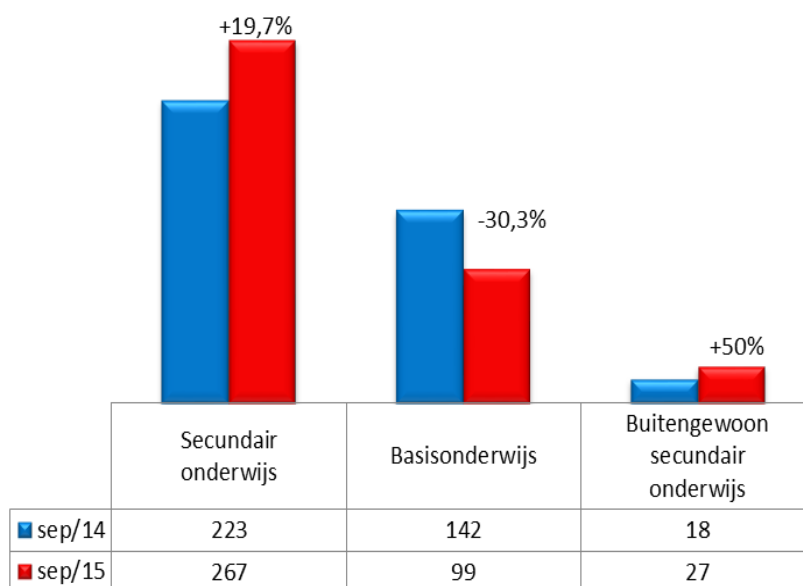
## Vlaanderen – Vraag naar leerkrachten Openstaande vacatures

In september 2015 is er globaal gezien een lichte stijging in het aantal openstaande vacatures.

In het basisonderwijs is er ten opzichte van dezelfde periode vorig jaar echter een daling van 30,3%.

In het secundair onderwijs is er sprake van een stijging van 19,7%.

Het buitengewoon secundair onderwijs kent een stijging van 50 % ten opzichte van dezelfde periode vorig jaar. Een procentuele stijging die weliswaar dient genuanceerd omwille van de kleine aantallen.

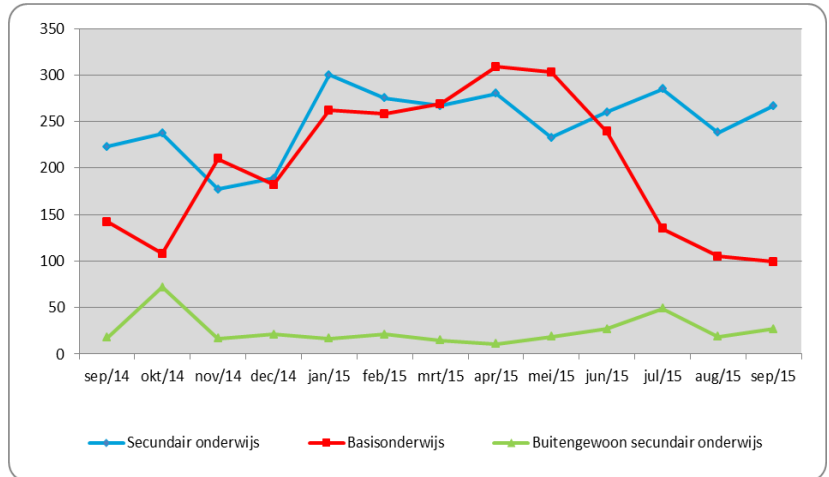


*Evolutie van het aantal arbeidsplaatsen per onderwijsniveau*

In januari 2015 werd het Normaal Economisch Circuit (zonder uitzendopdrachten) (NECzU) opgesplitst in NECzU rechtstreeks aan VDAB gemeld en NECzU via wervings- en selectiekantoren. Waar vroeger de vacaturecijfers over vacatures in het NECzU ging, gaat het nu over vacatures in het NECzU die rechtstreeks aan VDAB gemeld zijn.

Enkel voor het gewoon secundair onderwijs is er in een breder tijdsperspectief (september 2014-september 2015) sprake van een stijgende trend in het aantal openstaande vacatures.

Deze trend volgt hiermee ook de stijging van het aanbod op de algemene arbeidsmarkt (+20,2%)



Overzicht aantal arbeidsplaatsen volgens onderwijsniveau

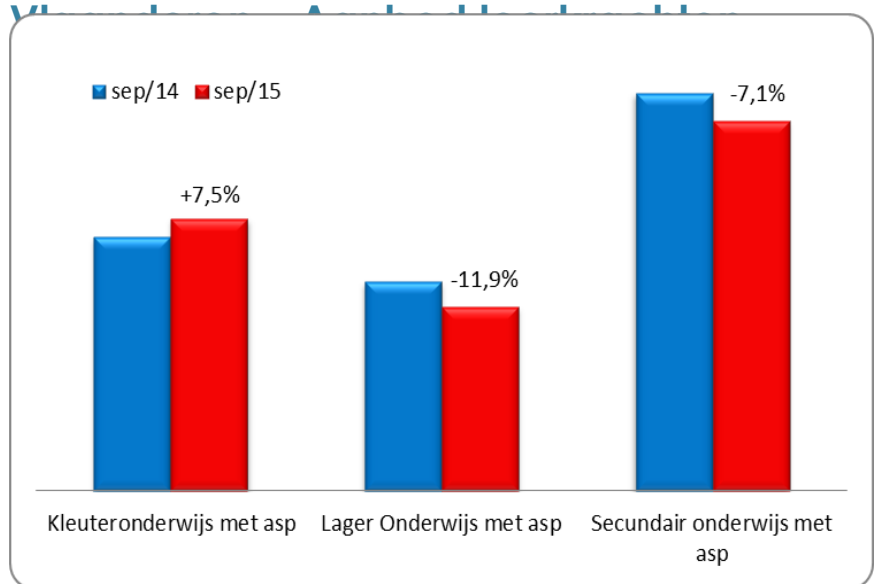
Om een beeld te krijgen van het aantal werkzoekenden is het van belang de beroepsaspiratie te koppelen aan behaald diploma. Op die manier hebben we een beeld van de werkzoekenden die ook over een bekwaamheidsbewijs beschikken.

Ten opzichte van september 2014 is er globaal gezien sprake van een daling in het aantal werkzoekende leerkrachten.

In het kleuteronderwijs stijgt wel het aantal werkzoekende leerkrachten met 7,5% (resp. van 1376 naar 1478).

In het lager onderwijs daalt het aantal werkzoekende leerkrachten met 11,9%. (resp. van 1134 naar 999).

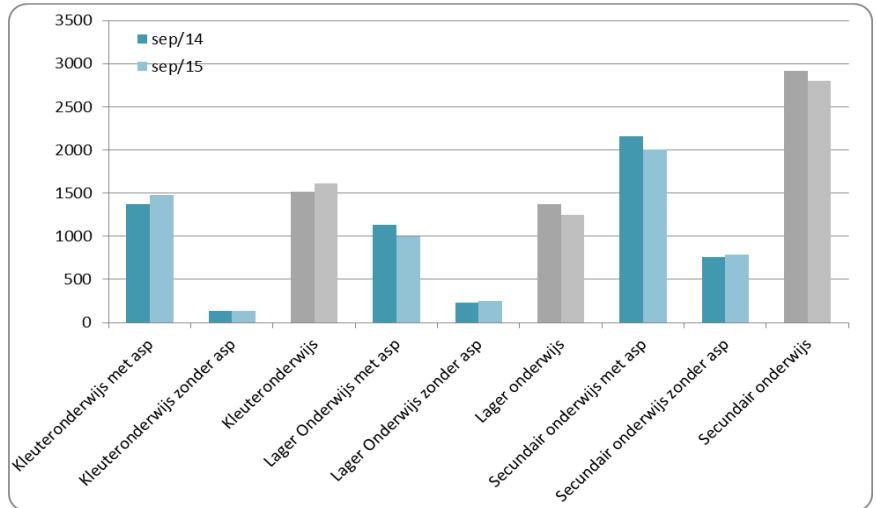
In de eerste en tweede graad secundair onderwijs is er eveneens een daling van het aantal werkzoekende leerkrachten met 7,1 % (resp. van 2159 naar 2006).



Evolutie van het aantal werkzoekende leerkrachten met beroepsaspiratie 'onderwijs'

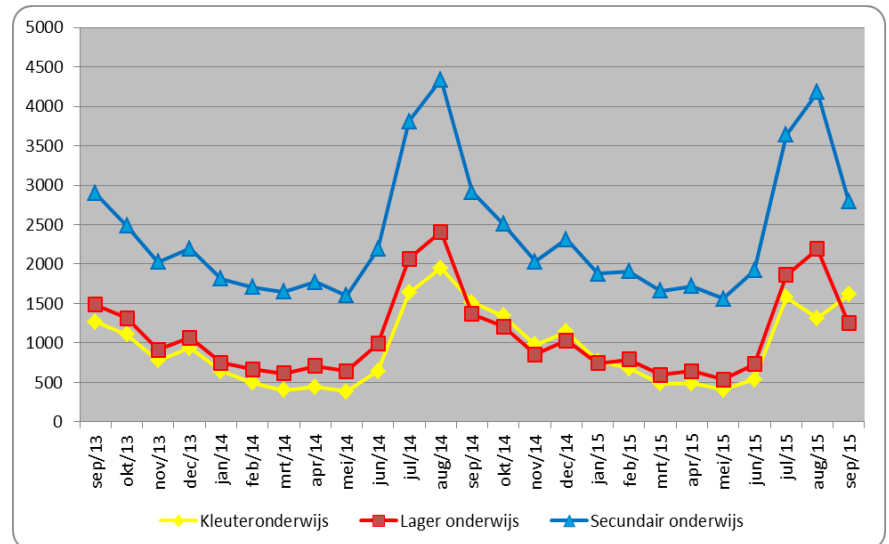
Op basis van de aangeleverde gegevens uit de VDAB-databanken kunnen we ook in kaart brengen hoeveel werkzoekende leerkrachten niet langer onderwijs als beroepsaspiratie opgeven.

In vergelijking met dezelfde periode vorig jaar stijgt nu ook in het **basisonderwijs** het aantal werkzoekende leerkrachten zonder beroepsaspiratie 'onderwijs'. **Samen met het secundair onderwijs zien we dus de groep leerkrachten die geen les meer willen wat groter worden.**



Evolutie van het aantal werkzoekende leerkrachten zonder beroepsaspiratie onderwijs

In een breder tijdsperspectief (sept 2013 – sept 2015) is er sprake van een stijgende trend in het aantal werkzoekende leerkrachten. De volgende maanden moet blijken of een ontspanning van de arbeidsmarkt is ingezet.



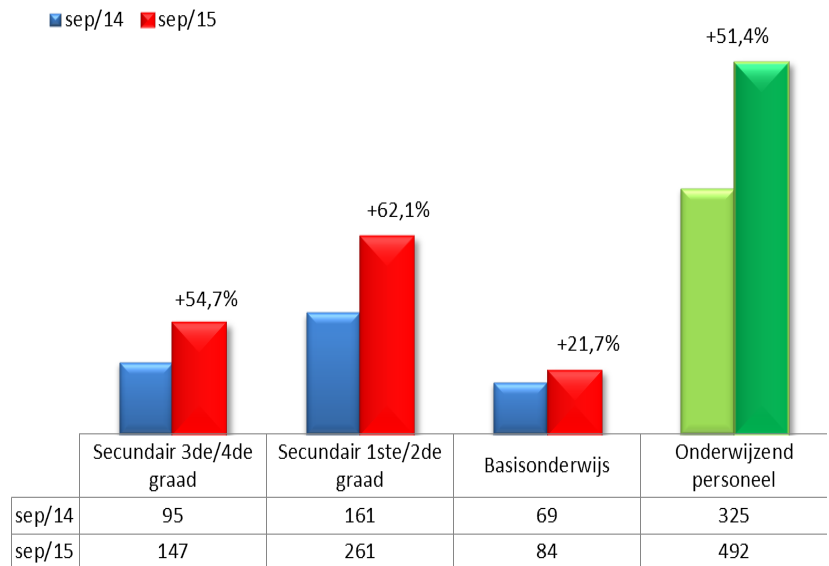
Evolutie aantal werkzoekenden (met + zonder beroepsaspiratie) volgens onderwijsniveau

## Brussel – Vraag naar leerkrachten Ontvangen werkaanbiedingen

Ten opzichte van dezelfde periode vorig jaar stellen we vast dat het aantal ontvangen werkaanbiedingen 'onderwijzend personeel' met 51,4% is gestegen.

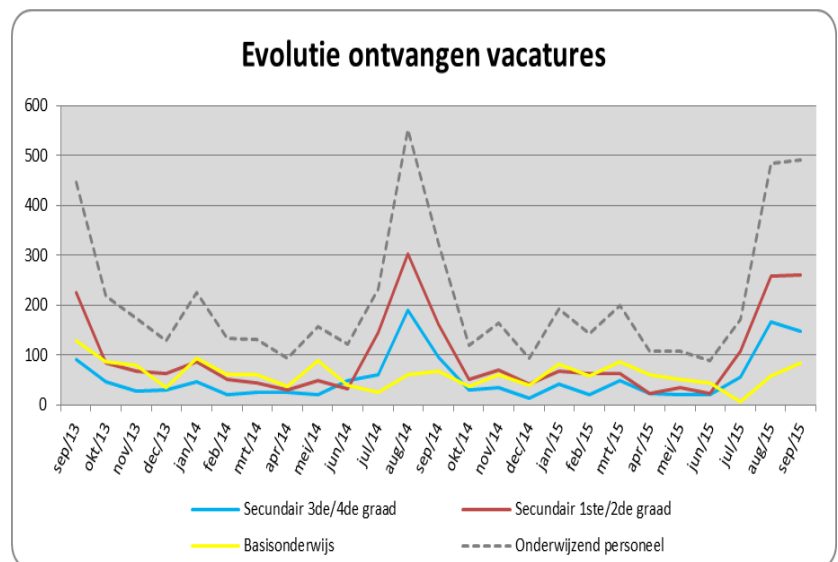
Deze stijging is het gevolg van een stijging in alle onderwijsniveaus.

De evolutie van de arbeidsmarkt onderwijs volgt hiermee de evolutie van ontvangen werkaanbiedingen op de Brusselse arbeidsmarkt. (+29,6%)



**Evolutie van het aantal arbeidsplaatsen voor de beroepsgroep 'onderwijzend personeel'**

In een breder tijdsperspectief (sept 2013 - sept 2015) stijgt het aantal ontvangen werkaanbiedingen enkel in het secundair onderwijs. In het basisonderwijs is er duidelijk sprake van een daling in het aantal ontvangen vacatures.



**Overzicht aantal ontvangen werkaanbiedingen**

## Brussel – Aanbod leerkrachten Werkzoekende leerkrachten

We bekijken de evolutie van het aantal leerkrachten dat bij Actiris als werkzoekende is ingeschreven.

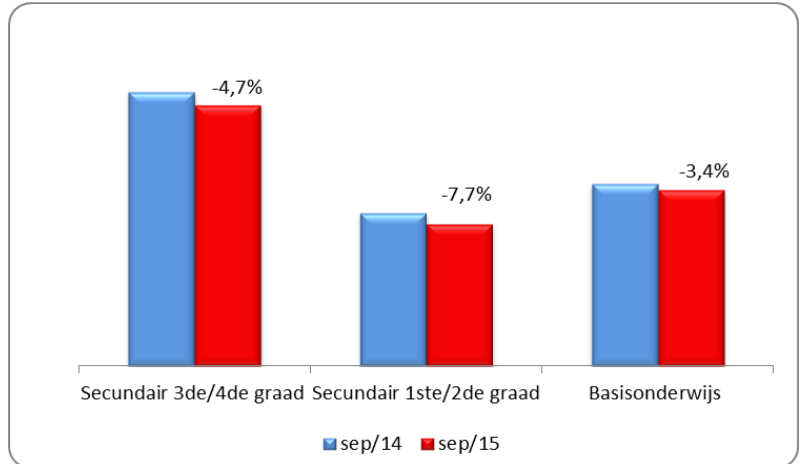
Onder werkzoekende leerkracht wordt in dit geval verstaan: de niet-werkende werkzoekende.

Het aantal werkzoekenden 'onderwijzend personeel' daalde gemiddeld 5,1% ten opzichte van dezelfde periode vorig jaar.

De daling is het gevolg van een daling in alle onderwijsniveaus.

In het basisonderwijs daalt het aantal werkzoekenden met 3,4% (resp van 323 naar 312), in het secundair onderwijs 1<sup>ste</sup>/2<sup>de</sup> graad daalt het aantal werkzoekenden met 7,7% (resp. van 272 naar 251) en in de 3<sup>de</sup>/4<sup>de</sup> graad van het secundair onderwijs daalt het aantal werkzoekenden 4,7% (resp. van 486 naar 463).

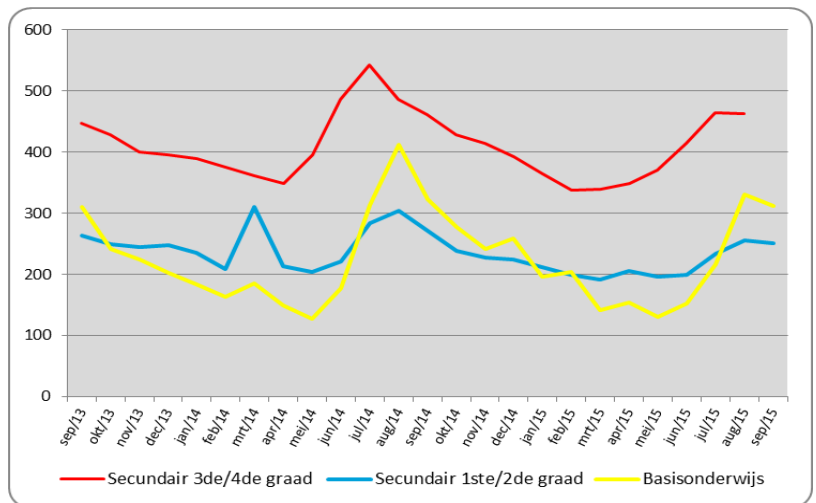
Vergelijken we de spanningsratio's van september 2014 met deze van september 2015 dan lijkt de spanning op de arbeidsmarkt voor alle onderwijsniveaus groter. Er is dus zeker sprake van een kleinere beschikbaarheid van leerkrachten basisonderwijs in Brussel (per vacature zijn er in september 2015 3,71 leerkrachten beschikbaar terwijl dat in september 2014 nog 4,68 was).



Evolutie van het aantal werkzoekenden voor de beroepsgroep 'onderwijzend personeel'

september 2015			
	m	v	totaal
sep/14	392	689	1081
sep/15	380	646	1026

Overzicht aantal werkzoekenden volgens geslacht



Overzicht aantal werkzoekenden 'onderwijzend personeel'