

# Nieuwsbrief

# Arbeidsmarkt Onderwijs

JUNI 2010

## In dit nummer

- 1 Inleiding
- 1 Vlaanderen - Vraag
- 3 Vlaanderen - Aanbod

## Inleiding

Elke maand schetsen we u aan de hand van statistische gegevens vraag en aanbod in Vlaanderen en Brussel.

Voor Vlaanderen maken we gebruik van de databanken bij de VDAB. Hierbij wordt een onderscheid gemaakt tussen leerkrachten basisonderwijs, leerkrachten 1<sup>ste</sup> en 2<sup>de</sup> graad secundair en leerkrachten 3<sup>de</sup> en 4<sup>de</sup> graad secundair onderwijs.

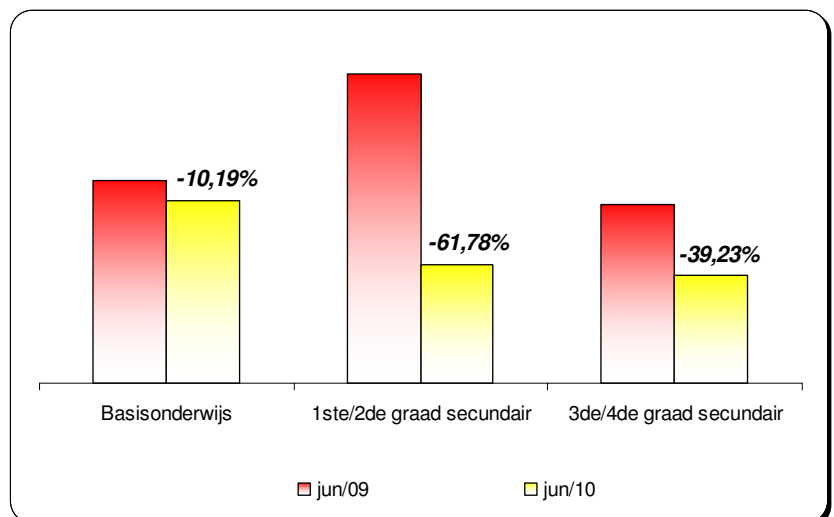
In Brussel zijn we beperkt tot de gegevens uit de databanken van Actiris. Een onderscheid in onderwijzend personeel is hierdoor niet mogelijk.

Omdat Actiris de gegevens voor juni nog niet publiceerde, zal deze nieuwsbrief uitzonderlijk enkel de situatie in Vlaanderen bespreken. Van zodra de gegevens voor Brussel verwerkt zijn, bezorgen we u de gegevens voor Brussel in een extra nieuwsbrief.

## Vlaanderen – Vraag naar leerkrachten Openstaande vacatures

In juni 2010 stellen we vast dat het aantal openstaande vacatures is gedaald ten opzichte van dezelfde periode vorig jaar.

In het basisonderwijs is deze daling 10,19 %, in de eerste en tweede graad secundair 61,78% en in de derde en vierde graad secundair 39,23%.



*Evolutie van het aantal arbeidsplaatsen per onderwijsniveau*

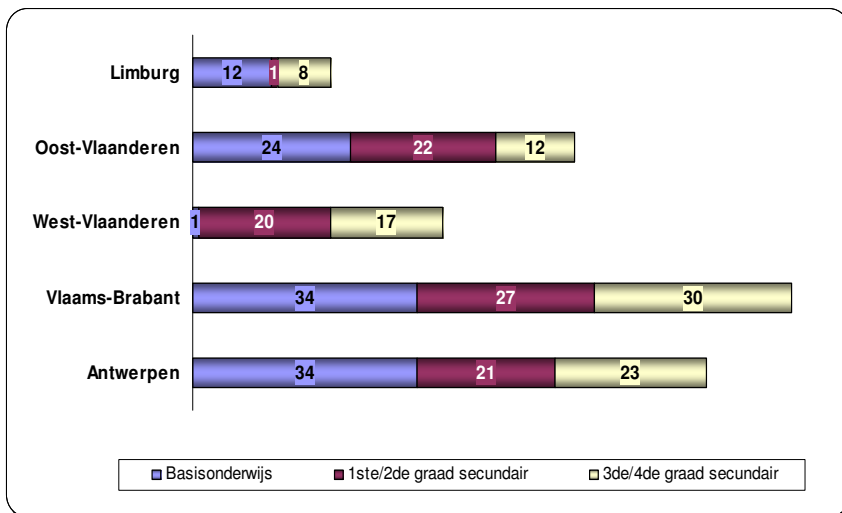
De provincies Vlaams-Brabant, Antwerpen en Oost-Vlaanderen zijn de provincies met het grootste aantal openstaande vacatures (resp. 91,78 en 58).

Het aantal openstaande vacatures basisonderwijs is - ten opzichte van het totale aantal vacatures binnen de provincie - het grootst in Limburg en Antwerpen (resp. 57,14% en 43,59%).

De openstaande vacatures in de 1<sup>ste</sup> en 2<sup>de</sup> graad secundair onderwijs zijn - ten opzichte van het totale aantal vacatures binnen de provincie - het grootst in West-Vlaanderen (52,63%). Vlaams-Brabant telt - ten opzichte van de andere provincies - de meeste vacatures in de 1<sup>ste</sup> en 2<sup>de</sup> graad secundair.

De provincie West-Vlaanderen heeft vooral openstaande vacatures in het secundair onderwijs ( 97,37%).

De meeste vacatures in de 3<sup>de</sup> en 4<sup>de</sup> graad secundair onderwijs komen voor in Vlaams Brabant.



Overzicht van het aantal arbeidsplaatsen volgens onderwijsniveau en per provincie

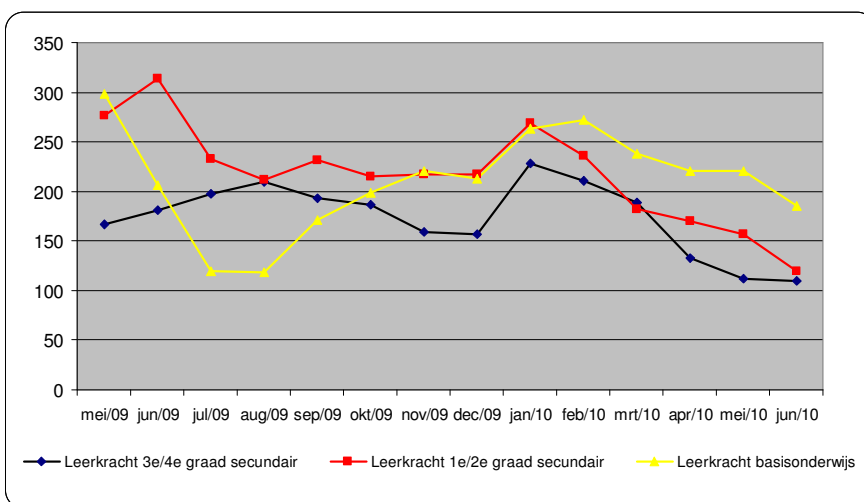
Juni 2010			
	Basisonderwijs	1ste/2de graad secundair	3de/4de graad secundair
	%	%	%
Antwerpen	43,59	26,92	29,49
Vlaams-Brabant	37,36	29,67	32,97
West-Vlaanderen	2,63	52,63	44,74
Oost-Vlaanderen	41,38	37,93	20,69
Limburg	57,14	4,76	38,10

Procentuele verhouding aantal beschikbare arbeidsplaatsen volgens onderwijsniveau

Ten opzichte van juni 2009 is er voor alle onderwijsniveaus sprake van een daling in het aantal openstaande vacatures.

In het basisonderwijs daalt het aantal openstaande vacatures met 10,19% (resp. van 206 naar 185).

Voor de eerste en tweede graad secundair onderwijs bedraagt de daling 61,78% (resp. van 314 naar 120) en in de derde en vierde graad van het secundair onderwijs is er een daling van 39,23% (resp. van 181 naar 110).



Overzicht aantal arbeidsplaatsen volgens onderwijsniveau ( mei 2009-juni2010 )

## Vlaanderen – Aanbod leerkrachten Werkzoekenden

We bekijken de evolutie van het aantal leerkrachten dat bij de VDAB als werkzoekende is ingeschreven.

Onder werkzoekende leerkracht wordt in dit geval verstaan: de niet-werkende werkzoekende leerkracht die onderwijs als eerste beroep heeft opgegeven. Ook schoolverlaters maken van deze groep deel uit: het gaat dan om pas afgestudeerde leerkrachten zonder werkervaring.

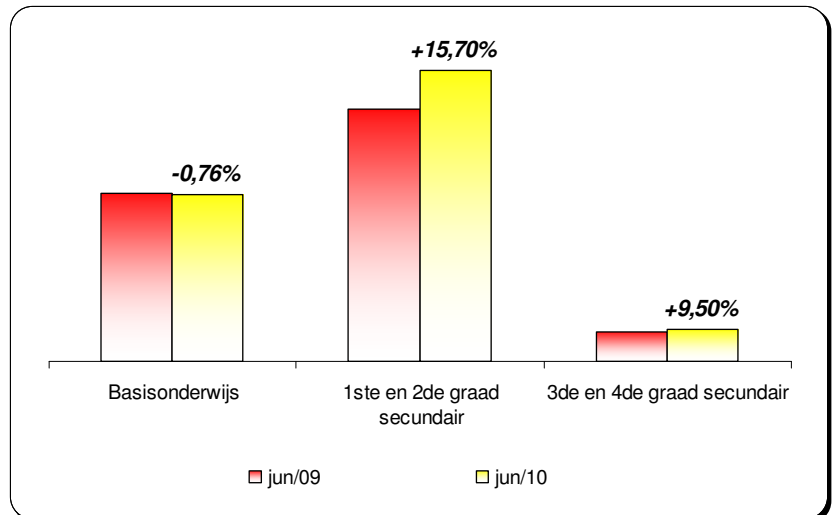
Het aantal werkzoekenden – ingeschreven bij de VDAB – nam voor alle onderwijsniveaus toe.

Ten opzichte van juni 2009 is er in het basisonderwijs sprake van een lichte daling van 0,76%. Voor het secundair onderwijs is er een stijging. Deze stijging is het grootst in de eerste en tweede graad secundair onderwijs (15,70%). Voor de derde en vierde graad secundair bedraagt de stijging 9,50%.

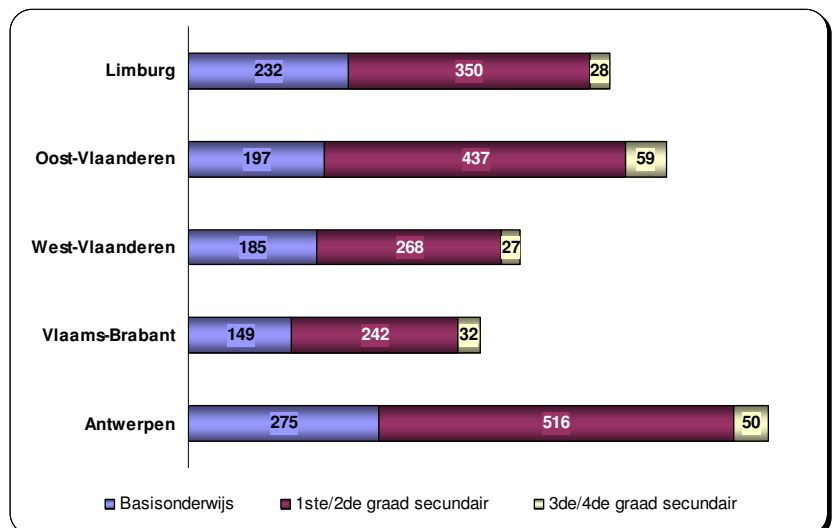
Voor elke provincie is in de maand juni het aantal werkzoekende leerkrachten secundair onderwijs steeds groter dan het aantal werkzoekende leerkrachten basisonderwijs.

In de provincie Oost-Vlaanderen is het aantal werkzoekende leerkrachten basisonderwijs - ten opzichte van de totale groep werkzoekenden binnen de provincie - het kleinst (28,43%).

De provincies Oost-Vlaanderen en Antwerpen kennen het grootste aantal werkzoekende leerkrachten in de 1<sup>ste</sup> en 2<sup>de</sup> graad secundair onderwijs (resp. 63,06% en 61,36% van alle werkzoekende leerkrachten binnen de provincie).



Evolutie van het aantal werkzoekenden volgens onderwijsniveau



Overzicht aantal werkzoekenden volgens onderwijsniveau en per provincie

Juni 2010			
	Basisonderwijs	1ste/2de graad secundair	3de/4de graad secundair
	%	%	%
Antwerpen	32,70	61,36	5,95
Vlaams-Brabant	35,22	57,21	7,57
West-Vlaanderen	38,54	55,83	5,63
Oost-Vlaanderen	28,43	63,06	8,51
Limburg	38,03	57,38	4,59

Procentuele verhouding aantal werkzoekenden volgens onderwijsniveau

Op basis van de gegevens uit de VDAB-databanken kunnen we het aantal werkzoekenden verder opsplitsen volgens geslacht en leeftijdscategorie.

De groep mannelijke werkzoekende leerkrachten is beduidend kleiner dan de groep vrouwelijke leerkrachten. Dit verschil is het grootst in het basisonderwijs.

Een tweede opvallende vaststelling is dat er in het basisonderwijs meer werkzoekende leerkrachten <25 (47,8%) voorkomen dan in het secundair onderwijs (resp. 22,2% en 3,6%)

In 3<sup>de</sup> en 4<sup>de</sup> graad secundair onderwijs is de groep werkzoekende leerkrachten jonger dan 25 jaar kleiner dan de groep werkzoekende leerkrachten >=50.

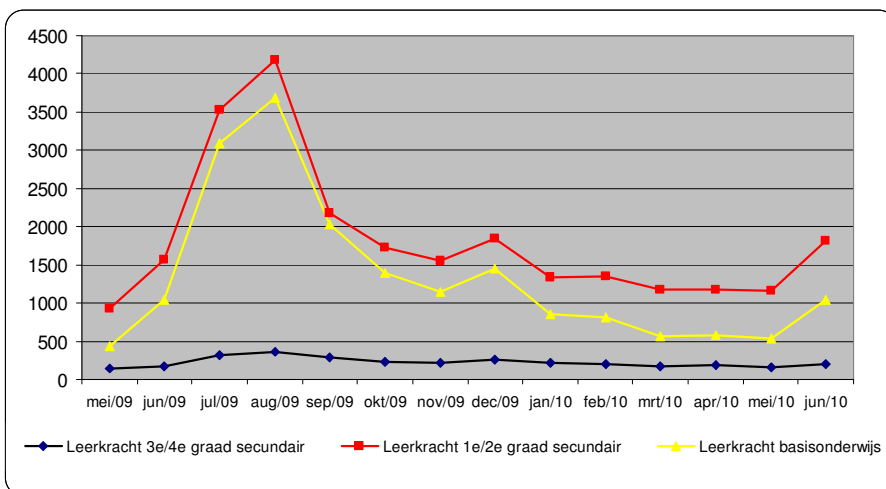
Juni 2010		<25	25-50	>=50	totaal
Basisonderwijs	m	47	45	15	107
	v	449	425	57	931
1ste en 2de graad secundair	m	150	446	96	692
	v	252	746	123	1121
3de en 4de graad secundair	m	2	56	36	94
	v	5	68	29	102
Totaal		905	1786	356	3047

Overzicht aantal werkzoekenden volgens onderwijsniveau, geslacht en leeftijdsgroep

Ten opzichte van juni 2009 is enkel in het secundair onderwijs sprake van een stijging in het aantal werkzoekende leerkrachten.

In het basisonderwijs is er een kleine daling van het aantal werkzoekende leerkrachten met 0,76% (resp. van 1046 naar 1038).

Voor de eerste en tweede graad secundair onderwijs is er een stijging van 15,7 % (resp. van 1567 naar 1813) en in de derde en vierde graad van het secundair onderwijs is er een stijging van 9,5% (resp. van 179 naar 196).



Overzicht aantal werkzoekenden volgens onderwijsniveau ( mei 2009-juni2010 )