

In dit nummer

- 1 Inleiding
- 1 Brussel - Vraag
- 2 Brussel - Aanbod

Inleiding

In Brussel zijn we beperkt tot de gegevens uit de databanken van Actiris. Vanaf september werden de maandverslagen van Actiris aangepast en bevatten ze niet langer de gegevens op detailniveau.

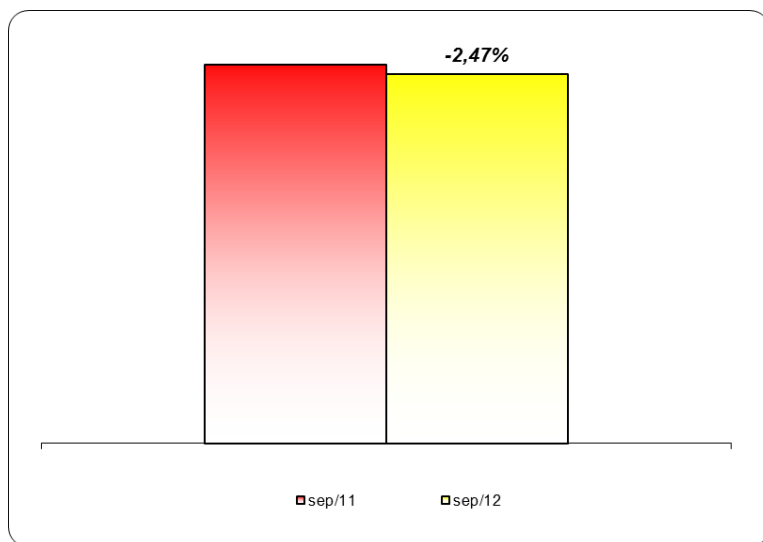
Na overleg met de studiedienst van Actiris werd een dataset onderwijs opgesteld zodat de arbeidsmarkt onderwijs kan worden opgevolgd. Via deze nieuwsbrief bezorgen we jullie alvast een aanvulling op de nieuwsbrief van september 2012.

Brussel – Vraag naar leerkrachten Ontvangen werkaanbiedingen

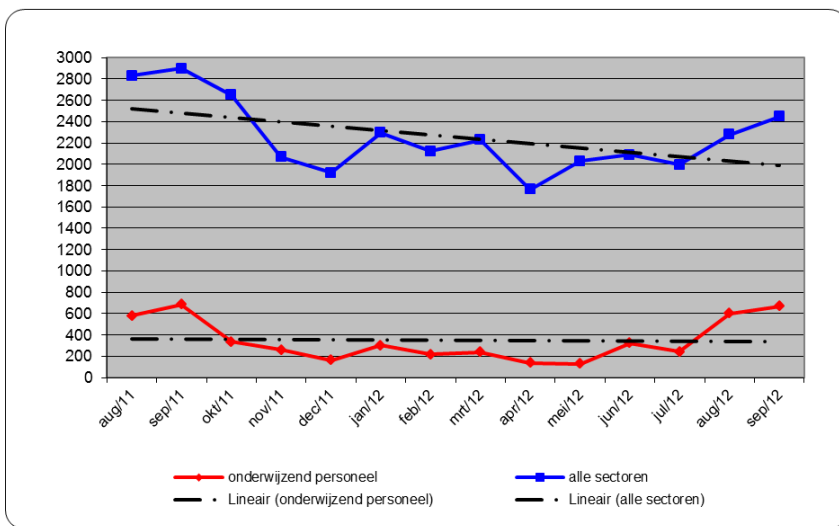
Ten opzichte van dezelfde periode vorig jaar stellen we vast dat het aantal ontvangen werkaanbiedingen 'onderwijzend personeel' met 2,47% is afgenomen.

De daling op de arbeidsmarkt onderwijs volgt dus de daling van ontvangen werkaanbiedingen op de Brusselse arbeidsmarkt. (-15,6%)

De beschikbare gegevens bij Actiris maken een verdere opsplitsing volgens onderwijsniveau niet mogelijk.



Evolutie van het aantal arbeidsplaatsen voor de beroepsgroep 'onderwijzend personeel'



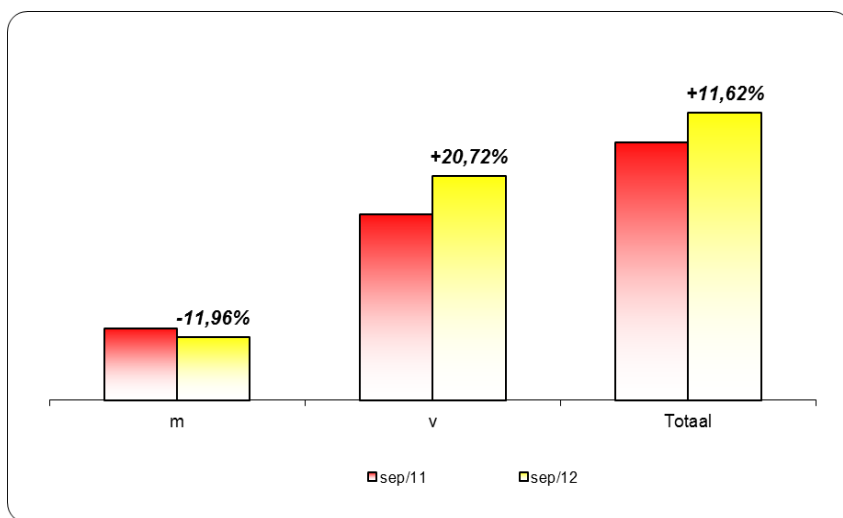
Overzicht aantal ontvangen werkaanbiedingen (aug 2011-september 2012)

Brussel – Aanbod leerkrachten Werkzoekende leerkrachten

We bekijken de evolutie van het aantal leerkrachten dat bij Actiris als werkzoekende is ingeschreven.

Onder werkzoekende leerkracht wordt in dit geval verstaan: de niet-werkende werkzoekende.

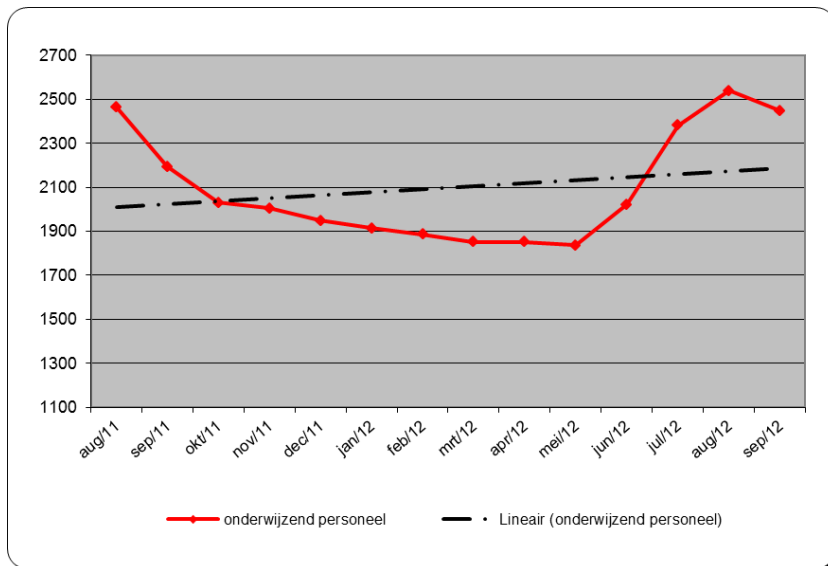
Het aantal werkzoekenden 'onderwijzend personeel' steeg gemiddeld 11,62 % ten opzichte van dezelfde periode vorig jaar.



Evolutie van het aantal werkzoekenden voor de beroepsgroep 'onderwijzend personeel'

September 2012			
	m	v	totaal
sep/11	610	1583	2193
sep/12	537	1911	2448

Overzicht aantal werkzoekenden volgens geslacht



Overzicht aantal werkzoekenden 'onderwijzend personeel' (aug 2011-september 2012)